

# Das Atrium-Programm.





## Klare, schlichte Formen

Türenserie Atrium - analog der Bauhaus-Ära


Stilempfinden mit Pioniergeist zu vereinen, die Synthese von Komfort und Eleganz zu vollenden und dabei die sorgfältige Liebe zum Detail nie aus den Augen zu verlieren – dieser Aufgabe stellt sich Herholz bei der Entwicklung neuer Produkte immer wieder aufs Neue. Mit der Türenserie Atrium präsentiert Herholz ein feinsinniges Designobjekt, das gekonnt in zeitlos ästhetischer Formensprache auf komfortable Funktionalität trifft. In Anlehnung an die Bauhaus-Ära mit klaren und schlichten Formen wurde die Modellserie Atrium entworfen, deren gerade Bauart mit den markanten Fräsungen das Design bestimmt.



## Inhaltsverzeichnis

Finden Sie Ihren persönlichen Atrium-Favoriten

Thema		Seite
<b>Raffinierte Schlichtheit</b>	Elegant-Modell „Atrium 10“	4 - 5
<b>Zeitlos und geradlinig</b>	Elegant-Modell „Atrium 21“	6 - 7
<b>Manifest der Schönheit</b>	Elegant-Modell „Atrium 30“	8 - 9
<b>Türen mit Doppeleffekt</b>	Elegant-Modell „Atrium 40“	10 - 11
<b>Flächenbündiges Türdesign</b>	S-Design - Weniger ist oft mehr	12 - 13
<b>Ein würdiger Rahmen</b>	Die Vorteile von Atrium	14 - 15



## Raffinierte Schlichtheit

Geradlinige Lösung für moderne Einrichtungen

Geradlinig, plan und elegant – Innenarchitekten und Planer setzen auf klare Formensprache und auf helle Töne bei Einrichtungen. Diese Trends hat Herholz mit der klassischen 1-Füllungstür „Atrium 10“ stringent weiterentwickelt. Das moderne Türelement vereint nicht nur Ästhetik mit solider und langlebiger Funktion sondern eröffnet durch die Vielzahl an Gestaltungsoptionen, z.B. Glasrahmen und Verglasungen, der Kreativität neue Möglichkeiten. Atrium 10 ist ideal zur Gestaltung von zeitgemäßer, junger Architektur im Neubau sowie für individuelle Sanierungsobjekte.



**Elegant-Türelement Atrium 10**

Weißlack-Oberfläche

Zusatzausstattung:

Glasrahmen 301-4 / BU 3


und Verglasung Satinato Weiß

 = Lager

**Elegant-Türelement Atrium 10**

Weißlack-Oberfläche

 = Lager



## Zeitlos und geradlinig

Atrium - für klare und schlichte Architektur

Mit der Modellserie Atrium hat Herholz eine Türenergie kreiert, die dem Anspruch an modernes zeitgemäßes Wohnen mehr als gerecht wird: Durch ihr zeitlos-elegantes und geradliniges Design mit klaren Strukturen avanciert das Modell zu einem stilvollen Mittelpunkt im modernen Zuhause. Für Freunde der klaren und schlichten Architektur eignen sich diese Türen besonders, da deren Design von einer geraden, der Bauhaus-Ära nachempfundenen Bauart bestimmt wird – was Glasrahmen und transparente Verglasungen natürlich nicht ausschließen muss.



**Elegant-Türelement Atrium 21**

Weißlack-Oberfläche

Zusatzausstattung:

Glasrahmen 401-2 / BU 3


und Verglasung Satinato Weiß

 = Lager

**Elegant-Türelement Atrium 21**

Weißlack-Oberfläche

 = Lager



## Manifest der Schönheit

Purismus in moderne Formen gegossen

Purismus verzichtet erst einmal auf alles Überflüssige, um dann den verbleibenden Details die volle Ausdruckskraft zu überlassen. Bei den Elegant-Türenelementen beherrscht Herholz es perfekt abzuwägen zwischen elementarer Linienführung und Accessoire. So wirkt das Türdesign bei den Modellen ‚Atrium‘ strukturiert, nie aber überladen. Wahlweise mit oder ohne Glasrahmen und immer mit der markanten Fräsung ausgestattet, erheben diese Türmodelle Weiß so aus der Unsichtbarkeit.





**Elegant-Türelement Atrium 30**

Weißlack-Oberfläche

Zusatzausstattung:

Glasrahmen 313-1/BU 3

und Verglasung Satinato Weiß

 = Lager

**Elegant-Türelement Atrium 30**

Weißlack-Oberfläche

 = Lager



## Türen mit Doppeleffekt

Für zeitgenössischen Landhauscharme

Unter den Helden der neuen Wohnkultur trumpfen längst lieb gewordene Materialien, Farben und Formen wieder auf. Kassetentüren sind trendorientierte Landhaus-Klassiker, die Zimmereingänge ganz besonders stilvoll gestalten. Die vier markanten Fräsungen des Modells „Atrium 40“ setzen geschmackvoll landhaustypische Akzente und faszinieren mit ihren formschönen 3-D-Effekten. In elegantem Weiß gehalten, bleiben die vielfältigen ‚Atrium‘-Modelle in jedem Fall schmeichelhaft und in jedem Raum loyal.



**Elegant-Türelement Atrium 40**

Weißlack-Oberfläche  
Zusatzausstattung:  
Glasrahmen 420-2 / BU 3  
und Verglasung Satinato Weiß

 = Lager

**Elegant-Türelement Atrium 40**

Weißlack-Oberfläche


 = Lager



## Flächenbündiges Türdesign

S-Design - Weniger ist oft Mehr

„S-Design“ wird höchsten Ansprüchen an eine ausgefallene Optik gerecht und ist außergewöhnlicher Blickfang in einer design-orientierten Innenraumgestaltung. Türblatt und Zarge bilden durch die Flächenbündigkeit eine harmonische Einheit und schaffen so ein ästhetisches Ambiente. Die Flächenbündigkeit wird vervollständigt durch verdeckte (nicht sichtbare) Bänder und im Idealfall durch den Wegfall der Schlüssellochbohrung (optional). So sieht eine perfekte Tür aus, die dadurch auffällt, dass sie sich unauffällig in die Raumgestaltung einfügt. Sämtliche auf den Vorderseiten gezeigten Atrium-Modelle sind auf Wunsch auch in flächenbündiger (S-Design) Ausführung lieferbar.



1. puristisches Design; mit SR-Kante



2. stumpfes Türblatt (ohne Türblattfalz)



3. Minimalistisches Edelstahl-Schließblech



4. Verdeckte Bänder  
(3D-Einstellung für optimale Montage)

**Elegant-Türelement Atrium 30**  
 Weißlack-Oberfläche  
 Zusatzausstattung:  
 in flächenbündiger Ausführung  
 mit verdeckten Bändern

# Ein würdiger Rahmen

## Die Zargenvielfalt von Herholz

Eine exzellente Tür ist nicht alles. Erst die richtige Zarge gibt ihr den würdigen Rahmen, den sie verdient. Der hohe Qualitätsanspruch, den Herholz an die Türelemente stellt, wird auch bei den Herholz-Zargen verwirklicht. Passgenaue, hochwertig verarbeitete Türfutter (Zargen) gehören deshalb zum optionalen Lieferumfang jeder Tür.

Die Herholz-Zarge ist eine der bekanntesten und beliebtesten Zargen im Markt und auf Grund der besonderen Montagefreundlichkeit und -schnelligkeit ein Muss für jeden Profi:

### Patentierter Zargeneckverbindung

(GmF - Gehrung mit Formschluss)

### Montagefreundlichkeit

Kraftschlüssige Schraubverbindung

### Überzeugende Konstruktion

Geringer Lichteinfall durch den 14er Falz  
Mehrkammern-Dämpfungsprofil (S-Design)  
Verdeckte Bandverstellung  
Erhöhte Anschlagdämmung  
Futterplatte und Bekleidungen 22 mm stark  
Erhöhte Lebensdauer

### Stabiles Schließblech

Erhöhte Ausrissicherheit  
Abstimmung auf das Türmodell, z. B. für stumpf einschlagende Modelle (S-Design)

### Verstellbare Bekleidung

Wandstärkenanpassung, Verstellbereich bis zu 20 mm; bei S-Design -4 / +16 mm

### Große Wandstärkenabdeckung

Von 80 mm bis 325 mm in der Serie  
Auch Wandstärken von 60 mm bis 700 mm kurzfristig lieferbar



Rundkanten-Zarge



SR-Kanten-Zarge  
(schmaler Radius)

# Markante Kanten

## Türblattkanten für Modellreihe Atrium

### SR-Türblattkante

Die Atrium-Türblätter überzeugen mit einer besonders feinen, sanft gerundeten Türblattkante - der sogenannte SR-Kante.

### Stumpfe Türblattkante

Die Türblattkanten sind hierbei komplett stumpf (z.B. bei Schiebetüren oder bei der flächenbündigen Ausführung S-Design), da hierbei der sonst übliche Türblattfalz entfällt.



Türblattkante SR-Kante



Türblattkante stumpf  
(flächenbündig)



**Verdeckte Verstellerschrauben**

Hinter dem Dämpfungsprofil versteckt, befindet sich die Bohrung zum Einstellen der Bänder. Tragkraft der Bandtaschen: 60 kg!!



**Flüsterkomfort-Schloss**

Geräuschgedämpftes Schloss (optional)



**Magnet-Schloss**

Puristisch - für flächenbündige Türen (optional)




**Schließblech (von vorne)**

6-fach Verschraubt und damit erhöhte Ausriss-sicherheit. Nachträglicher Austausch möglich.



**Saubere Gehrungsverbindung**

Eine perfekte Gehrungsverbindung wird durch die patentierte Verbindung (GmF) erreicht.



**Hobelnase**

Um z.B. halb hohe Fliesen aussparen zu können oder Belüftungsfunktionen zu schaffen.



**Sockelleistenanschluss**

Durch die ca. 22 mm starken Bekleidungen wird ein sauberer Anschluss an eine Sockelleiste gewährleistet.



**Kopfstück der Bekleidung**

Keine sichtbaren Verbindungsbohrungen im Kopfstück der Bekleidung.



**Dämpfungsprofile**

Die 14 mm breiten Dämpfungsprofile sorgen nicht nur für ein leises Aufschlagen der Tür, sondern verringern auch den Lichteinfall.

# BAUKING®

A CRH COMPANY

## Service-Leistungen

BAUKING bietet eine Vielzahl an Service-Leistungen für individuelle Anforderungen, wie z. B.:



### 24h Profi-Infos online

Unser BAUKINGNET gibt Informationen über aktuelle Angebote und ermöglicht Bestellungen und Kundenkontoinformationen rund um die Uhr.



### Marke für Profis

BAUSYS® ist unsere Marke für hochwertige Baustoffe. BAUSYS® bietet ein breites Spektrum an Produkten in Premiumqualität für alle Profis und Selberrmacher.



### Optimale Logistik

Garantierter Baustellen-Lieferservice für jeden Bauherren bis hin zur bundesweiten Just-in-time-Lieferung mit präziser Etagenlogistik und mehr.

Foto: © Herholz

## BAUKING AG

Reiterweg 2 ■ 58636 Iserlohn

Tel 0800 2285464 ■ E-Mail: info@bauking.de

Social Media by BAUKING



Stand 09/2018